



ORDINE PREVENTIVO

Dati di fatturazione	Dati di spedizione
Ragione Sociale: _____	spedire a : _____
Data di consegna richiesta: ___/___/___	_____
Indirizzo per la consegna: _____	_____
C.A.P.: _____ Città: _____	
Tel.: _____ Fax: _____	
N° ordine cliente: _____ Data ordine: ___/___/___	

La **Pro Medicare srl** riconosce la garanzia di ottima funzionalità per un periodo massimo di **24 mesi** per vizio di fabbricazione a partire dalla 1ª messa in servizio e di **12 mesi** sulle fodere di rivestimento e sulle parti soggette ad usura. La garanzia è valida a patto che il dispositivo sia utilizzato come riportato nelle istruzioni d'uso. Le immagini sono puramente illustrative e potrebbero non rispecchiare pienamente la realtà. Il dispositivo è marcato CE secondo il regolamento 2017/745 ed è un dispositivo medico di classe I. I prezzi riportati si intendono per le quantità indicate ed al netto IVA, franco ns. magazzini.

CONFIGURAZIONE STANDARD

BIBI Kit di Posizionamento Posturale Toto Corpo

Il **Kit di Posizionamento Posturale Bibi Toto Corpo** include:

- una base flessibile dotata di elementi di irrigidimento flessibili posti al suo interno;
- un estensore flessibile con elementi di irrigidimento;
- una serie di elementi di contenimento posturali di molteplici forme e dimensioni (Gruppo 1, Gruppo 2, Gruppo 3, Gruppo 4, Gruppo 5, Gruppo 6 e Gruppo 7. Vedi pag. 3);
- telino e foderina di copertura*;
- borsa organizer.

Dettagli misure

Misura	Lunghezza x Larghezza	Portata
1	66x28,5cm	13 kg
2	86x28,5cm	16,5 kg











*La misura del telino e foderina di copertura seguono la misura della base flessibile scelta

i prezzi si intendono al netto di IVA

Misura	Codice Articolo	Descrizione	Qtà	Prezzo Cad.	Prezzo Tot.
<input type="checkbox"/> 1	D03-202-1	BIBI Kit di posizionamento Posturale Toto Corpo Mis. 1			
<input type="checkbox"/> 2	D03-202-2	BIBI Kit di posizionamento Posturale Toto Corpo Mis. 2			




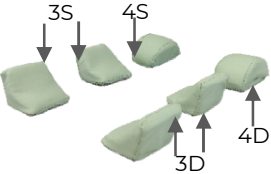




ACCESSORI

N° comp.	Cod. Articolo	Descrizione	Foto	Quantità	Prezzo Cad.	Prezzo Tot.
<input type="checkbox"/> 15	C03-30012-1	Livellamento 15°	 <p><i>utilizzabile nella configurazione di utilizzo estesa</i></p>			
<input type="checkbox"/> 16	C03-30013-1	Livellamento 30°	 <p><i>utilizzabile nella configurazione di utilizzo estesa</i></p>			
<input type="checkbox"/> 35	C03-30018-1	Livellamento 45°	 <p><i>utilizzabile nella configurazione di utilizzo estesa</i></p>			
<input type="checkbox"/> 36	C03-20062-1	Inclinatore				
<input type="checkbox"/> 38	C03-20063-1	Elemento imbottito "A"				
<input type="checkbox"/> 39	C03-20064-1	Elemento imbottito "B"				
<input type="checkbox"/> 40	C03-20065-1	Elemento imbottito "C"				
<input type="checkbox"/> 41	C03-20066-1	Elemento imbottito "D"				
<input type="checkbox"/> 30	C03-30007-1	Base per posizionamento da seduto con riduttori di profondità e due fasce tronco/pelviche				
<input type="checkbox"/> 31	C03-30008-1	Tavolino				

<input type="checkbox"/> 37 Mis.1	C03-30019-1	Foderina di copertura totale con zip*				
<input type="checkbox"/> 37 Mis.2	C03-30019-2					
<input type="checkbox"/> 32	C03-20055-1	Cinghia pelvica				
<input type="checkbox"/> 33	C03-30015-1	Kit Cinghie di fissaggio (composto da 3 coppie)				

*Si consiglia di scegliere la misura corrispondente alla misura della base flessibile scelta

RICAMBI CONFIGURAZIONE STANDARD

Gruppo	Foto	N° Componente	Cod. Articolo	Misura (LxPxH) [mm] Diametro [Ø]	Quantità	Prezzo Cad.	Prezzo Tot.
Gruppo 1		<input type="checkbox"/> 1	C03-20040-1	60 x 70 x 70			
		<input type="checkbox"/> 2S	C03-20041-1	60 x 70 x 90			
		<input type="checkbox"/> 2D	C03-20042-1	60 x 70 x 90			
Gruppo 2		<input type="checkbox"/> 3S	C03-20043-1	50 x 50 x 60			
		<input type="checkbox"/> 3D	C03-20044-1	50 x 50 x 60			
		<input type="checkbox"/> 4S	C03-20045-1	75 x 40 x 45			
		<input type="checkbox"/> 4D	C03-20046-1	75 x 40 x 45			
Gruppo 3		<input type="checkbox"/> 5	C03-20051-1	L =290 Ø =40			
		<input type="checkbox"/> 23	C03-20056-1	L =290 Ø =70			
Gruppo 4		<input type="checkbox"/> 6	C03-20047-1	60 x 70 x 100			
		<input type="checkbox"/> 7	C03-20048-1	45 x 65 x 75			
		<input type="checkbox"/> 8	C03-20049-1	45 x 65 x 75			
		<input type="checkbox"/> 9	C03-20050-1	60 x 70 x 100			
		<input type="checkbox"/> 10S	C03-20052-1	130 x 35 x 125			
Gruppo 5		<input type="checkbox"/> 24S	C03-20057-1	130 x 80 x 125			
		<input type="checkbox"/> 24D	C03-20058-1	130 x 80 x 125			
Gruppo 6		<input type="checkbox"/> 25	C03-20059-1	65 x 100 x 90			

